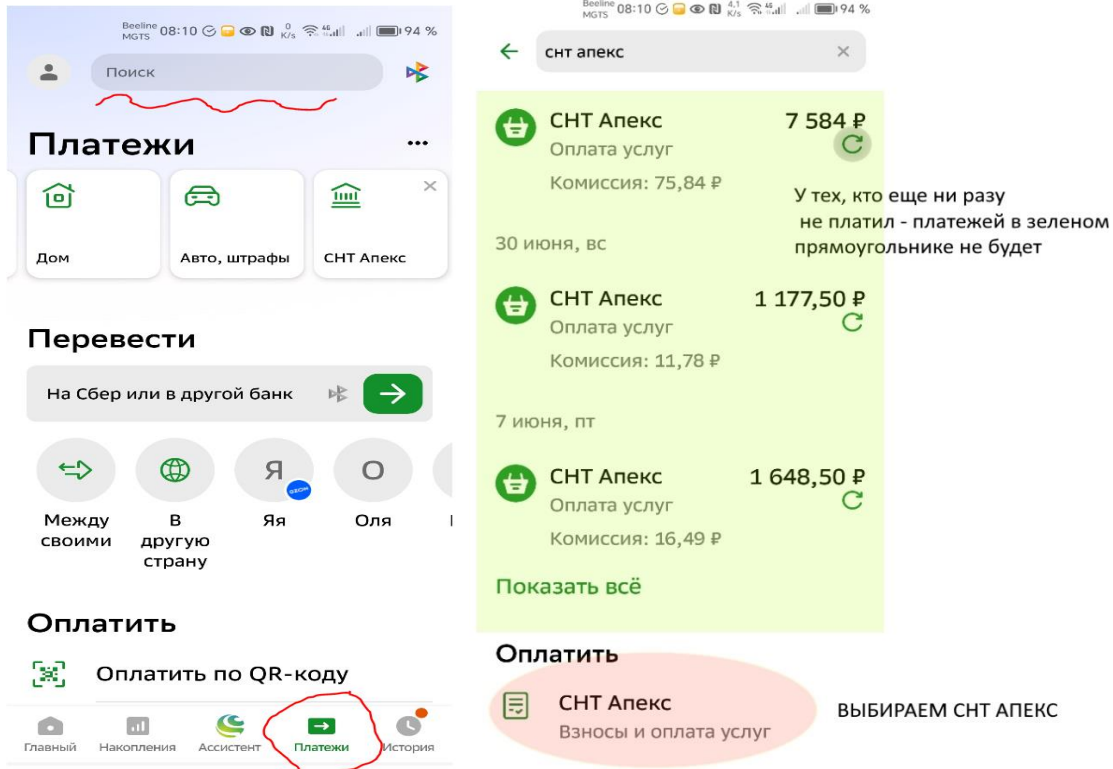


# ИНСТРУКЦИЯ ПО ОПЛАТЕ ВЗНОСОВ И ПЛАТЕЖЕЙ ЭЛЕКТРОННЫМ СПОСОБОМ

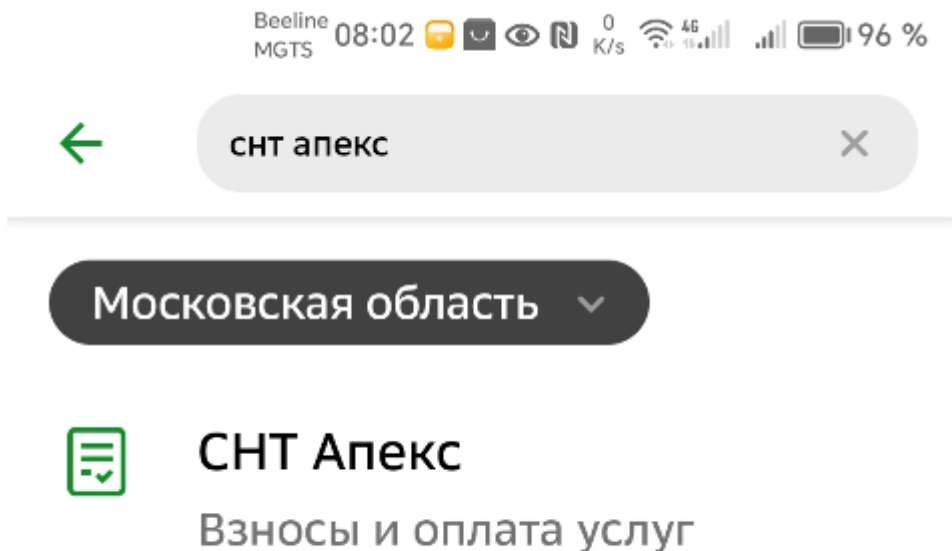
Покажу на примере мобильной системы **СБЕРБАНК-ОНЛАЙН**, думаю у других банков системы похожи.

## ПЕРВЫЙ СПОСОБ НАЙТИ СНТ АПЕКС В СИСТЕМЕ

Выбираем вкладку **Платежи**, внизу экрана. Сверху в строке поиск вводим СНТ Апекс.



Первоначально, если не еще не плати найти должно

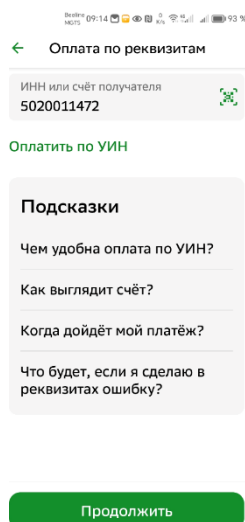
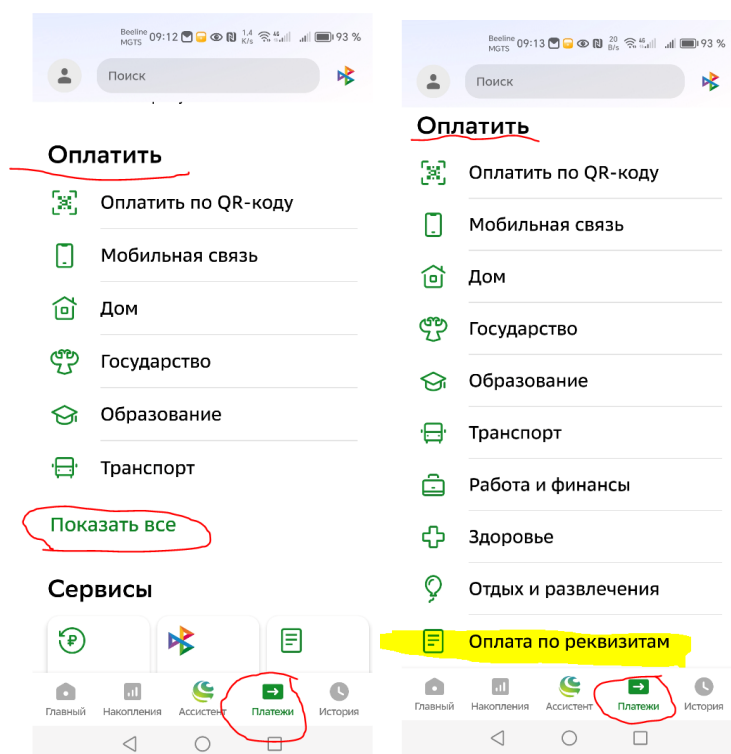


**ВАЖНО!!! В системе есть организации с названием АПЕКС, или содержащие слова АПЕКС, поэтому ищем только СНТ АПЕКС и в процессе проверяем реквизиты (ИНН, расчетный счет), приведу их ниже.**

## ВТОРОЙ СПОСОБ НАЙТИ СНТ АПЕКС

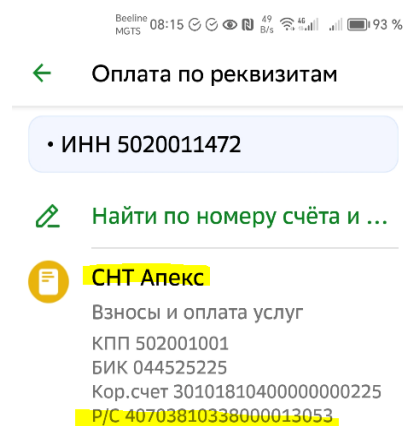
Этот способ мне более нравится, тем, что позволяет сразу увидеть реквизиты куда платить.

На той же вкладке **Платежи**, нужно прокрутить вниз экран, в разделе **Оплатить** раскрыть его, нажав на показать все. Последним в открывшейся строчки будет **Оплата по реквизитам**, выбираем ее.



Далее нам нужно ввести **ИНН СНТ АПЕКС 5020011472** нажать **Продолжить**

Должно найти как на картинке справа, где сразу видно нужные нам реквизиты. Можно выбирать найденную организацию для оплаты.



Наши реквизиты для проверки.

ИНН	5020011472
КПП	502001001
Р/С	40703810338000013053
БИК	044525225
БАНК	ПАО СБЕРБАНК г.Москва
Кор.Счет	30101810400000000225

### ПРОЦЕСС ОПЛАТЫ

После того как удалось найти СНТ АПЕКС в системе, приступаем к оформлению платежа.

Считаю, что для удобства поиска и зачисления платежа бухгалтером нужно производить платежи согласно целевому назначению. Т.е. в нашем случае нужно произвести три платежа за взносы плюс производить периодические платежи отдельно за свет. Кто пользуется светом постоянно, то оплату производить ежемесячно, или с пропуском в месяц и более (например, зимой электричество не расходуется и отключено), то по факту потребления в следующем после потребления месяце.

### ОПЛАТА ВЗНОСОВ

Оплата взносов, оплатил тремя платежами, главное заполнить правильно назначение платежа

The image shows three sequential screenshots of a mobile payment application interface. Each screenshot displays the same user information: ФИО: ЗДОРОВЦЕВ КИРИЛЛ ЕВГЕНЬЕВИЧ. The payment details vary:

- Скриншот 1:** Назначение платежа: членский взнос за 9 уч 24/25 год ндс не облагается. Сумма платежа: 7 584 ₽.
- Скриншот 2:** Назначение платежа: целевой взнос на вывоз мусора в 2024 г. уч-ки 9/10/17 ндс не облагается. Сумма платежа: 2 202 ₽.
- Скриншот 3:** Назначение платежа: целевой взнос 24/25 г. за опиливание веток за 9уч. ндс не облагается. Сумма платежа: 600 ₽.

At the bottom of each screenshot, there is a green button labeled "Продолжить".

В назначении платежа нужно указывать название взноса, участок и период, за который производится оплата. Добавил строку "НДС не облагается", так вроде правильно указывать для платежей взносов, длина поля позволяет это добавить.

### ОПЛАТА ЗА ЭЛЕКТРОЭНЕРГИЮ

На своем примере покажу как я плачу за электроэнергию. Различие в платеже за свет с оплатой взносов только в строке назначение платежа.

Например показания моего электросчетчика 15326.18 кВт



Дробная часть откидывается всегда. Показания счетчика я всегда округляю в большую сторону. Это делать не обязательно, но мне так удобней. Можно округлять вверх до следующего десятка, но я округляю до 50 или 100. Разница в несколько киловатт карман не тянет, и эти киловатты я все равно израсходую. За то считать получается проще.

В данном случае оплачивать я буду 15326 -> **15350 по текущему тарифу 5,13**

В прошлом месяце показания счетчика я передавал ка 15000

следовательно, расход составляет  $15\ 350 - 15\ 000 = 350$

**Сумму платежа нужно посчитать заранее  $350 * 5,13 = 1795,5$**

Назначение платежа у меня получается следующее:

**9 уч. чл. взносы за электричество июль 2024 1500/1350 350 кВт по 5,13 руб.**

СНТ Апекс

Подтверждение

ФИО  
ЗДОРОВЦЕВ КИРИЛЛ  
ЕВГЕНЬЕВИЧ

Назначение платежа  
9 уч. чл. взносы за  
электричество июль 2024  
15000/15350 350 кВт по 5,13 руб

Сумма платежа  
1 795,5 руб

Скрыть реквизиты

Наименование поставщика  
СНТ Апекс

Наименование услуги  
Взносы и оплата услуг

ИНН  
5020011472

Расчётный счёт  
40703810338000013053

БИК  
044525225

Корр. счёт  
30101810400000000225

КПП

Продолжить

Оплатить 2 224,02 руб

После нажатия продолжить (при любом платеже) будет сформирована платежка, появиться кнопка **оплатить**. Если Вы первый раз платите и сомневаетесь, то на этом этапе есть возможность посмотреть реквизиты куда будет осуществлён платеж еще раз. Нужно раскрыть стрелочку сверху (показать реквизиты) и все будет видно.

В последствии можно искать свои ранее сделанные платежи и использовать их в качестве шаблона нажав на кнопку повторить, только **обязательно изменив назначения платежа**. Кнопка есть на любом произведенном платеже.

Beeline 08:10 4,1 K/s 4G 94 %



снт апекс



СНТ Апекс

7 584 ₽

Оплата услуг

Комиссия: 75,84 ₽



30 июня, вс



СНТ Апекс

1 177,50 ₽

Оплата услуг

Комиссия: 11,78 ₽



7 июня, пт



СНТ Апекс

1 648,50 ₽

Оплата услуг

Комиссия: 16,49 ₽



[Показать всё](#)